


PED 97/23CE



ЗАКОНОДАВЧИЙ ДЕКРЕТ

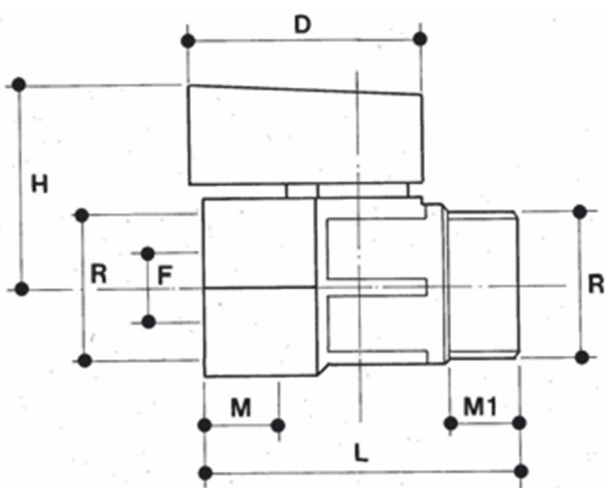
25.02.2000 №93

ВИРІБ, ОПИСАНИЙ У ЦЬОМУ ПАСПОРТІ,
ВІДПОВІДАЄ ВИМОГАМ ДИРЕКТИВИ PED
97/23/ЄС І ЗВІЛЬНЕНИЙ ВІД МАРКУВАННЯ
СЕ ВІДПОВІДНО ДО СТ. ПАР. 3.

ФУНКЦІЇ


ЛАТУННИЙ КОРПУС CW 617 N-UNI-EN 12165 ЛАТУННА
КУЛЯ ТА ШТОК CW 614 N-UNI-EN12164 КУЛЯ З
АЛМАЗНИМ НАПИЛЕННЯМ.
НІКЕЛЬОВАНИ ТА ХРОМОВАНИ СІДЛА З ПЕРВИННОЇ
ФТОРОПЛАСТОВОЇ СТАЛІ З МІНІМАЛЬНИМ КУТОМ
УЩІЛЬНЕННЯ 7°.
УЩІЛЬНЕННЯ АБО УЩІЛЬНЕННЯ ШТОКУ З
НІТРИЛЬНОГО КАУЧУКУ РУКОЯТКА УПРАВЛІННЯ
З АЛЮМІНІЮ ПЛАСТИФІКОВАНА ЧОРНОЮ
ЕПОКСИДНОЮ СМОЛОЮ ОБРОБКА ПОВЕРХНІ
ПІСКОСТРУМИННА ХРОМОВАНА РІЗЬБА ISO 228/1

ОСНОВНІ РОЗМІРИ



R"	1/4	3/8	1/2
D	34	34	34
H	28	28	31
L	41	41	45
M	10	10	10
M1	8	10	10
F	7,5	7,5	9,5

РОБОЧИЙ ТИСК ПРИ МАКС. 80°C



ОБЛАСТЬ ВИКОРИСТАННЯ (PED 97/23/ЕС СТАТТЯ 9)

ПРИ ТИСКАХ І ТЕМПЕРАТУРАХ, ЗАЗНАЧЕНИХ В ТАБЛИЦІ ВИЩЕ, КРАНИ МОЖУТЬ ВИКОРИСТОВУВАТИСЯ ДЛЯ НАСТУПНИХ РІДИН: БЕЗПЕЧНІ РІДИНИ (ТАБЛИЦЯ 9); НАВЕДЕНІ ВИЩЕ ДАНІ ДІЙСНІ ЗА УМОВИ, ЩО РІДИНИ НЕ Є АГРЕСИВНИМИ ДЛЯ МІДНИХ СПЛАВІВ (БРОНЗА-ЛАТУНЬ)

ІНСТРУКЦІЯ З ЕКСПЛУАТАЦІЇ

КЛАПАН ПОСТАЧАЄТЬСЯ У ВІДКРИТОМУ ПОЛОЖЕННІ. ВІДКРИТТЯ ТА ЗАКРИТТЯ ВИЗНАЧАЮТЬСЯ ПОВОРОТОМ ВАЖЕЛЯ КЕРУВАННЯ НА 90°. У ВІДКРИТОМУ ПОЛОЖЕННІ ВАЖІЛЬ РОЗТАШОВАНИЙ ВЗДОВЖ ОСІ КЛАПАНА АБО ТРУБИ, У ЗАКРИТОМУ - ПОПЕРЕЧНО КОРПУСУ КЛАПАНА. КУЛЬОВИЙ КРАН Є ЗАПІРНОЮ, А НЕ РЕГУЛЮЮЧОЮ АРМАТУРОЮ, ТОМУ ВІН ПОВИНЕН БУТИ АБО ВІДКРИТИМ, АБО ЗАКРИТИМ: ЯКЩО ЗАЛИШИТИ ЙОГО В ПРОМІЖНОМУ ПОЛОЖЕННІ, МОЖУТЬ ПОГІРШИТИСЯ УЩІЛЬНЕННЯ. ЯКЩО НЕОБХІДНО СПОРОЖНИТИ ТРУБУ ЧЕРЕЗ НЕБЕЗПЕКУ ЗАМЕРЗАННЯ, ВІДКРИЙТЕ КРАН В ПРОМІЖНОМУ ПОЛОЖЕННІ (45°), ПОКИ РІДИНА ПОВНІСТЮ НЕ ВИЙДЕ, А ПОТІМ ПРОДОВЖУЙТЕ МАНЕВР ДО ПОВНОГО ВІДКРИТТЯ. НЕ РЕКОМЕНДУЄТЬСЯ ВИКОРИСТОВУВАТИ КЛАПАН ДЛЯ РІДИН, ЩО МІСТЯТЬ АБРАЗИВНІ СУСПЕНЗІЇ.