

Призначення

Шаровий кран з вбудованим фільтром і ступенем фільтрації 400 мкм, поворотною кришкою і плоским сідлом.
Особливо підходить для захисту побутових лічильників води.

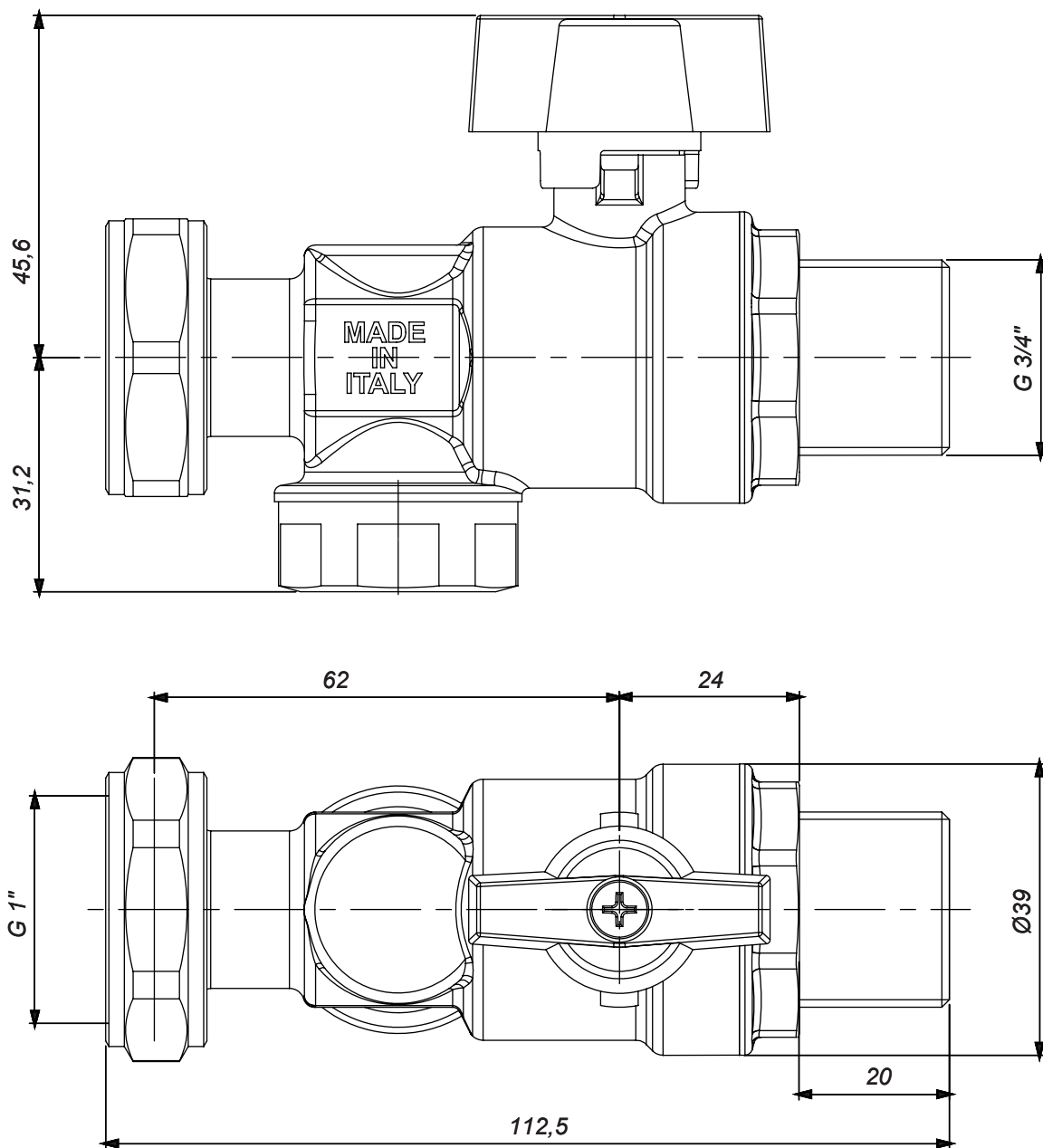


87277AE05

Матеріали

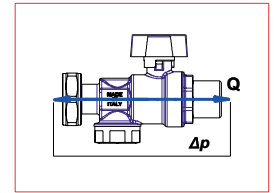
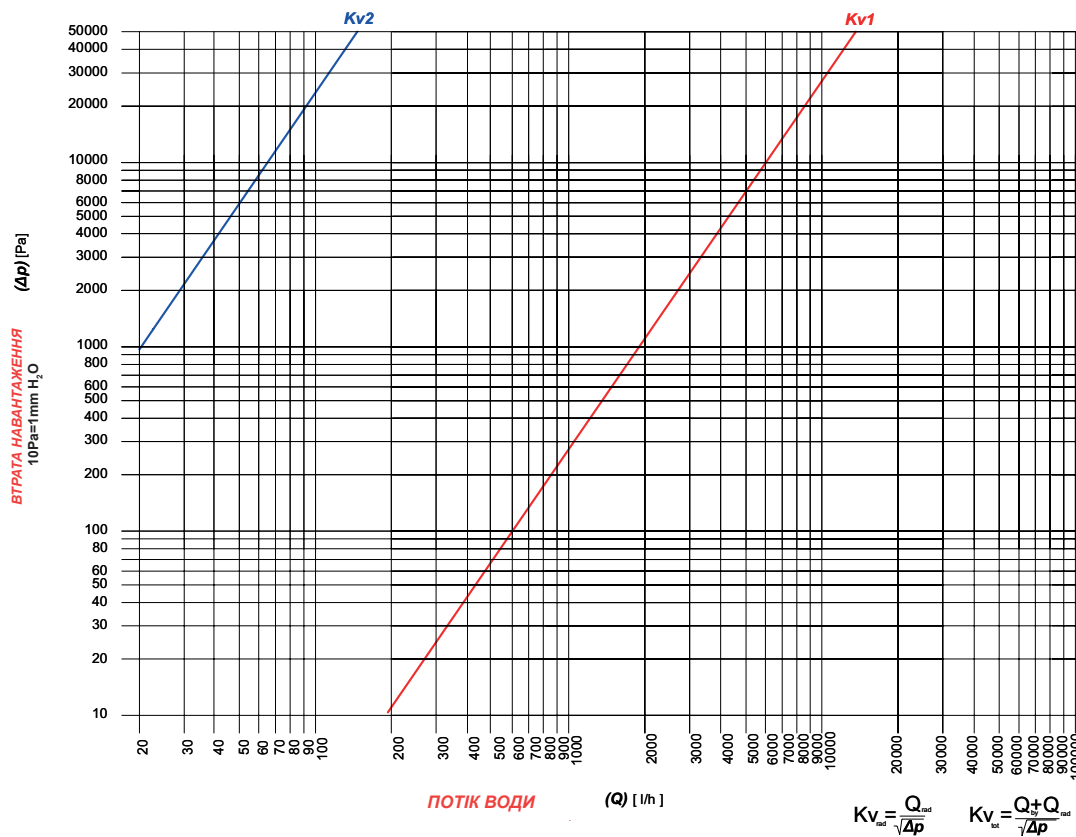
Корпус	Латунь CW617N UNI 12165
Шток	Латунь CW614N UNI 12164
Кулька	Латунь CW614N UNI 12164 Хромована
Фільтр	З НЕРЖАВІЮЧОЇ сталі - AISI 304 (400 мкм)
Ущільнення кульки	PTFE
Ущільнювальне кільце	EPDM PEROX - (висока стійкість)
Робочі рідини	вода, розчини гліколю Макс. 50%
Максимальний робочий тиск	10 бар
Діапазон температур	-5° ÷ 110°C
Макс. перепад тиску	10 бар

Розміри



Втрати навантаження

Шаровий кран Арт. 277 3/4" ДІАГРАМА ВТРАТ НАВАНТАЖЕННЯ



Kv1 [m ³ /h]	Kv2 [m ³ /h]
19,6	2,04

* значення відносяться до чистого фільтра